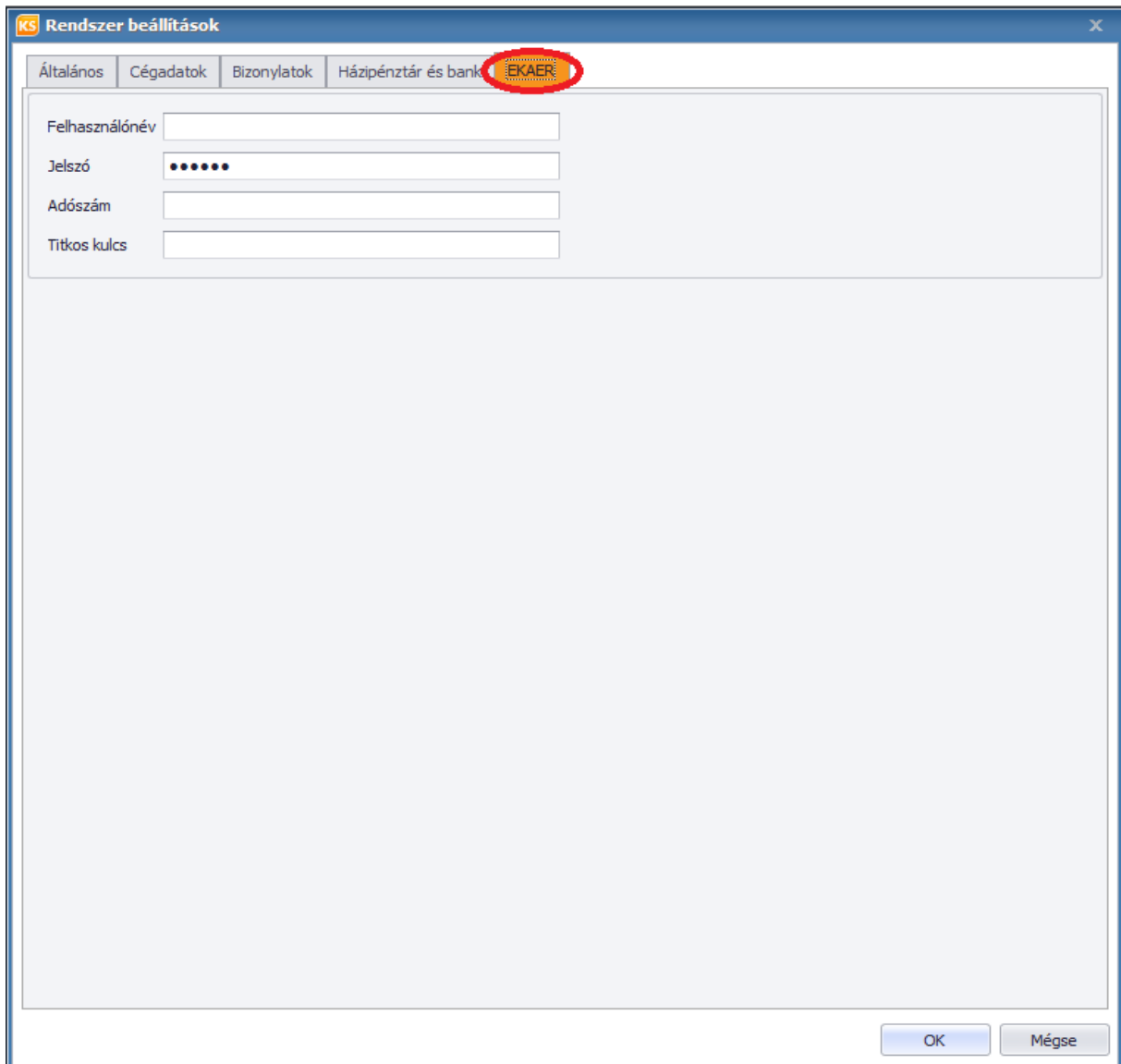


EKÁER modul

1. Modul aktiválása, alapbeállítások

Az EKÁER modul aktiválása után első lépésben meg kell adnunk a bejelentkezéshez szükséges adatokat. Ezt a karbantartás -> rendszer beállítások menüpontban tehetjük meg.



The screenshot shows a software window titled "Rendszer beállítások" (System Settings). It has a tabbed interface with four tabs: "Általános", "Cégg adatok", "Bizonylatok", and "Házipénztár és bank". The "EKÁER" tab is selected and highlighted with a red circle. Below the tabs, there are four input fields: "Felhasználónév" (Username), "Jelszó" (Password), "Adószám" (Tax ID), and "Titkos kulcs" (Secret Key). The "Jelszó" field is masked with six dots. At the bottom right of the window, there are two buttons: "OK" and "Mégse" (Cancel).

1. ábra

Amennyiben nem rendelkezik még felhasználónévvel, titkos kulccsal, az alábbi módon igényelhető:

a.) **Teszt** API interfész hozzáférési kérelemhez az ekaer-importor-teszt@virgo.hu e-mail címre küldje el az alábbi adatokat:

- Cégnév
- Telefonszám
- Cím

- E-mail cím
- Adószám

b.) Éles működéshez az igénylés az Ügyfélkapun keresztül történik

2. A bejelentési kötelezettséggel érintett tevékenységi körök

Az autópályák, autóutak és főutak használatáért fizetendő, megtett úttal arányos díjról szóló 2013. évi LXVII, törvény (a továbbiakban: Útdíjtv.) szerinti útdíjköteles gépjárművel (azaz 3,5 tonnánál nagyobb össztömegű gépjárművel) végzett, közúti fuvarozással járó:

- I. az Európai Unió más tagállamából belföldre irányuló Közösségen belüli termékbeszerzést vagy egyéb célú behozatalt**
- II. belföldről az Európai Unió más tagállamába irányuló termékértékesítést vagy egyéb célú kivitelt, valamint**
- III. belföldön nem közvetlen végfelhasználó részére történő első általános forgalmi adóköteles termékértékesítést (a továbbiakban együtt: közúti fuvarozással járó tevékenység) kizárólag érvényes EKÁER számmal rendelkező adózó folytathat.**

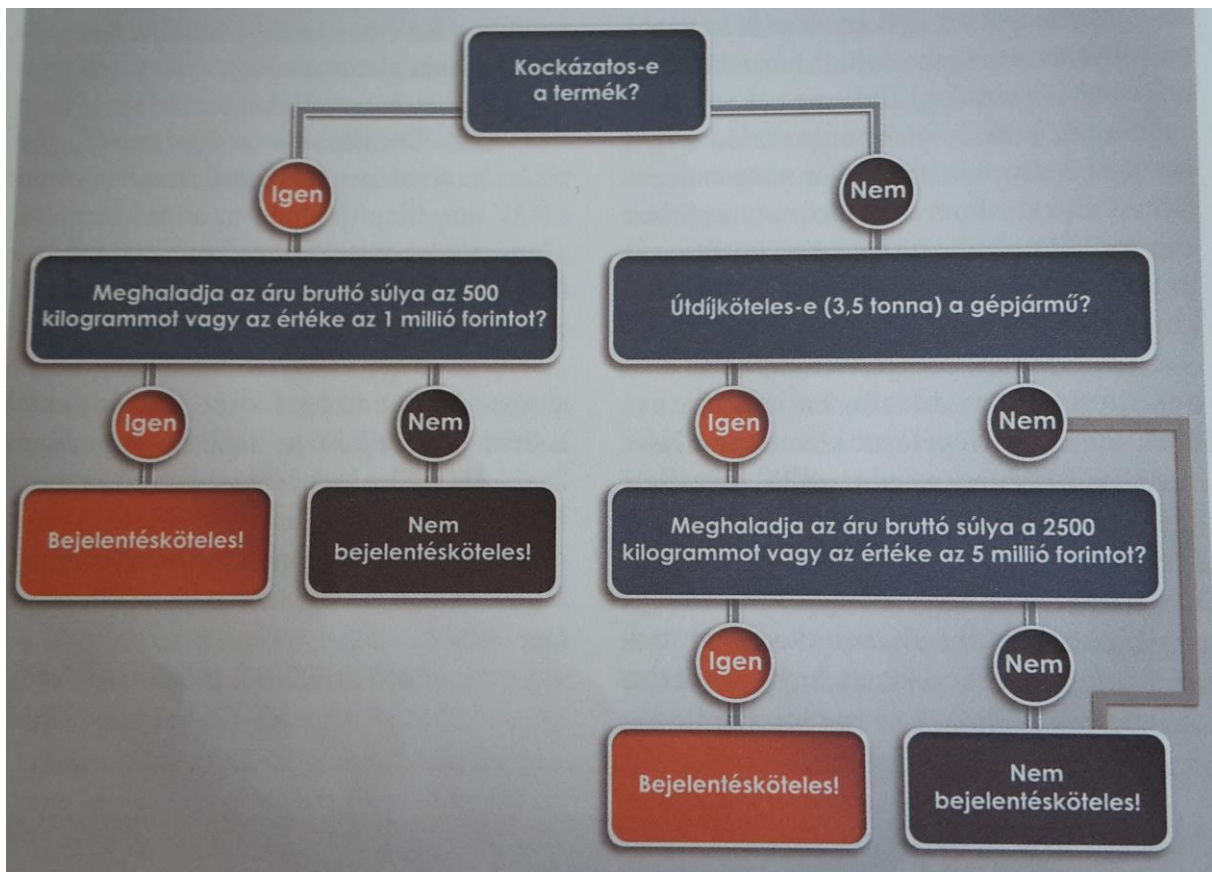
A kockázatos termékekkel végzett közúti fuvarozással járó tevékenységre vonatkozó szabályok

A nem útdíjköteles gépjárművel fuvarozott kockázatos termékek is bejelentési kötelezettség alá esnek a Rendeletben foglaltak alapján. Az új szabályok alapján: Bejelentési kötelezettség terheli a kockázatos termékek fuvarozását akkor is, ha a terméket olyan gépjárművel fuvarozzák, amely nem útdíjköteles (3,5 tonnánál alacsonyabb össztömegű), és egy fuvarozás keretében ugyanazon feladótól ugyanazon címzett részére fuvarozott termékek együttes bruttó tömege az 500 kg-ot vagy azok együttes adó nélküli ellenértéke az 1 millió forintot meghaladja.

Kockázatos termékek

A kockázatos termékek körét – vámtarifaszámra lebontva – tételesen tartalmazza az elektronikus közútiáruforgalom –ellenőrző rendszer működésével összefüggésben a kockázatos termékek meghatározásáról szóló 51/2014. NGM rendelet 1. és 2. számú melléklete.

Döntési fa



2. ábra

3. Bejelentés adattartalma

Általános adatok

1. Feladó adatai (név, adóazonosító szám), felrakodás címe

Kimenő szállítólevél esetén alapértelmezetten a rendszer beállítások menüpontban megadott cégalapadatok. Bejövő szállítólevél esetén az ügyféltörzsben megadott adatok.

2. Címzett adatai (név, adóazonosító szám), kirakodás (átvétel) címe

Kimenő szállítólevél esetén az ügyféltörzsben megadott adatok, bejövő szállítólevél esetén pedig cégünk adatai.

3. Az EKÁER számhoz tartozó termék(ek):

- általános megnevezése
- a vám-és a statisztikai nómenklatúráról, valamint a Közös Vámtarifáról szóló 2658/87 EGK tanácsi rendelet I. számú mellékletének (a Kombinált Nómenklatúrának) a bejelentéskor hatályos szövege szerinti vámtarifaszám (4 számjegyig, kockázatos termék esetén 8 számjegyig)

- az egyes terméknevezésekhez (tételekhez) tartozó bruttó (azaz termékcsomagolással, nem értékesített göngyöleg tömegével növelt súly) tömegkilogrammban, (Az 1 kg súlyt el nem érő fuvarozások esetén 1 kg-ot kell feltüntetni, egyéb esetben a kerekítés szabályai érvényesek.)
- veszélyes termék fuvarozása esetén a veszélyességi bárca száma
- a termék könnyebb beazonosítása érdekében az adott termék adózónál használt cikkszama, amennyiben ez az adat rendelkezésre áll
- ADR modul esetén a beállított UN szám is elküldésre kerül

A fent felsorolt adatok a termékek listáján rögzíthetők.

3. ábra

Az alábbi link segítséget nyújt az egyes termékekhez tartozó vámtarifa számok keresésében: <http://www.utdij.hu/vamtarifa-szam-kereso/>

4. a termék közúti fuvarozásához használt gépjármű forgalmi rendszáma, az EU más tagállamból belföldre irányuló fuvarozás esetén legalább azon gépjármű(vek) forgalmi rendszáma(i), amellyel/amelyekkel a belföldi útszakaszon történik a fuvarozás (korlátlan számú rendszám megadható, a gyakorlatban kettőt tud kezelni a rendszer)

A gépjárműveket a Karbantartás -> Törzsadatok -> Útnyilvántartás menüpontban lehet rögzíteni. Az itt felsoroltak az EKÁER lapon kiválaszthatóvá válnak, illetve felvihető az EKÁER lapról is, nem kell külön belépni a törzsadatokba, így jelentősen meggyorsul a rögzítési folyamat.

The screenshot shows the EKÁER software interface. A dialog box titled "Járművek" (Vehicles) is open, allowing the user to add vehicle data. The dialog box contains the following fields:

- Név (Name): Text input field.
- Rendszám (License Number): Text input field.
- Felségjel (License Code): Dropdown menu, highlighted with a red box.
- Kezdő km állás (Starting km position): Spin box with a value of 0.
- Tulajdonos (Owner): Dropdown menu with an 'X' icon.

Buttons "OK" and "Mégse" (Cancel) are at the bottom of the dialog. In the background, the main form shows "EKÁER adatok" (EKÁER data) and "Feladó" (Sender) information. A red box highlights a "+" button in the "Gépjármű" (Motor Vehicle) section of the background form.

5. Gépjármű felségjelzés

A járművek adatai kibővültek a „Felségjel” mezővel. A Karbantartás -> Törzsadatok -> Útnyilvántartás -> Nemzetközi felségjelek törzsbe bekerültek az adatok (bővíthető).

EKÁER lapon megadható adatok

6. Kockázatos termék belföldre irányuló közúti fuvarozása esetén a kirakodási címen található ingatlant az adott jogügylet kapcsán jogszerűen használó vállalkozás adatai (név, adóazonosító szám), amennyiben e vállalkozás nem azonos a címzettel.

Az EKÁER lap „kirakodás adatai” részén van lehetőség megadni ezeket az adatokat

7. A termék közúti fuvarozásának indoka, ami lehet:

- termékértékesítés
- termékbeszerzés
- bér munka
- egyéb cél

KS EKÁER

A bejelentés EKÁER köteles!

EKÁER adatok

EKÁER szám: Szállítás oka:

Statusz: Áruforgalom iránya:

Feladó

Név: Adószám:

Ország: Cím:

Címzett

Név: Adószám:

Ország: Cím:

Gépjárművek és szállítási beállítások Felrakódás és kirakódás adatai Árlista

Szállítási beállítások

Szállító módosíthat
 Kombinált fuvarozás
 Címzetti bejelentés

Gépjárművek

Gépjármű: +
 Vontatmány: +

Felrakódás dátuma

Felrakódás: X

Kirakódás dátuma

Kirakódás: X

4. ábra

8. Amennyiben a kockázatos termék közúti fuvarozásának indoka termékbeszerzés vagy termékértékesítés, az egyes termékmegnevezésekhez (tételhez) tartozó adó nélküli ellenérték, egyéb célú közúti fuvarozás esetén az egyes termékmegnevezésekhez (tételhez) tartozó adó nélküli beszerzési ár vagy az ahhoz hasonló termék adó nélküli beszerzési ára, ilyen ár hiányában pedig az adó nélküli előállítási érték (Az elektronikus felületen akkor is forintban kell megadni az értéket, ha a termék értékét eredetileg nem forintban határozták meg, a forintra történő átszámítás a tárgyévut megelőző év utolsó napján érvényes MNB hivatalos devizaárfolyamon történik. Olyan külföldi pénznem esetében, amely nem szerepel az MNB hivatalos devizaárfolyam-lapján, az MNB által közzétett, euróban megadott árfolyamon kell forintra átszámítani. Adó nélküli ellenérték/beszerzési ár alatt az általános forgalmi adó nélküli ellenérték/beszerzési ár értendő.)
9. az Európai Unió más tagállamából Magyarország területére irányuló fuvarozás, valamint belföldi feladási címről belföldi rakodási címre történő fuvarozás esetén a termék fuvarozására használt

gépjármű kirakodási (átvételi) helyre érkezésének időpontja, több belföldi kirakodási (átvételi)cím esetén a sorban utolsó kirakodási (átvételi) címre érkezés időpontja (dátumszerűen),

10. a Magyarország területéről az Európai Unió más tagállamába irányuló fuvarozás esetén, a fuvarozására megkezdésének időpontja, több belföldi felrakodási cím esetén a sorban első belföldi felrakodási címről történő fuvarozás megkezdésének időpontja (dátumszerűen),

11. Kombinált (intermodális) fuvarozás jelölése.

4. EKÁER hatálya alá nem eső termékek/címzettek jelölése

A termék adatlapon beállíthatjuk azokat a termékeket, amelyek nem EKÁER kötelesek (5. ábra)

The screenshot shows a software interface for product data entry. The 'Beállítások' (Settings) tab is active. Under the 'Beállítások' section, there are several checkboxes and input fields. The checkbox 'Nem EKÁER köteles' is checked and circled in red. Other visible fields include 'Garancia napok' (365 nap), 'Alapért. szállító', 'Fordított adózású termék', and 'Főkönyvi számok' (Beszerzés, Belföldi értékesítés, Külföldi értékesítés).

5. ábra

Bizonylatkészítés közben szintén beállítható, amikor a tételt visszük fel (6. ábra)

The screenshot shows a window titled 'Szállítólevél tétel'. It contains several input fields: 'Termék kód' (BORLC6), 'Termék név' (Boríték (LC/6, kicsi)), 'Cikkszám', 'Megjelenítendő' (Boríték (LC/6, kicsi)), 'Vonalkód', and 'Megjegyzés'. The checkbox 'Nem EKÁER köteles' is checked and circled in red. There is also an image of an envelope icon on the right side of the form.

6. ábra

Az 5. § (1) A 6. § (2) bekezdése szerinti adózó az állami adó- és vámhatóságtól gyártásszervezésének sajátosságára tekintettel kérheti meghatározott belföldi felrakodási cím és belföldi kirakodási (átvételi) cím közötti, teljes egészében belföldi közúti szakaszon történő közúti fuvarozással járó tevékenység mentesítését, amennyiben a felrakodási cím és a kirakodási (átvételi) cím közötti távolság legfeljebb 20 kilométer és az adott közúti szakaszon a saját részére beszerzett vagy az általa feladott termékek fuvarozásának gyakorisága okán a napi bejelentési kötelezettség aránytalan terhet jelent az adózó számára (a továbbiakban: útszakasz-mentesítés).

Amennyiben ilyen mentéssel rendelkezik partnerünk, az ügyfél adatlapon legördülő „Központi cím” mezőben beállíthatjuk, hogy „Nem EKÁER köteles”. Ha több címmel is rendelkezik, akkor a „Címek” fülre kattintva az összes címhez külön-külön beállítható (7. ábra).

The screenshot shows the 'Ügyfél' (Customer) data entry form. The 'Elérhetőségek' (Contact information) section is visible, showing a dropdown for 'Központi cím' (Central address) and a checkbox for 'Nem EKÁER köteles' (Not EKÁER required), which is checked and circled in red. The 'Pénzügy' (Finance) section is also visible, showing various tabs and fields for billing and payment information.

7. ábra

A „Nem EKÁER köteles” beállítások később felülbírálnak. Vagyis ha olyan termékre, címre állítottunk ki bizonylatot, amin mégis szükség lenne EKÁER bejelentésre, akkor a bizonylat listán megtehetjük az igénylést (8. ábra)

5. Szállítólevélből EKÁER szám igénylés

Szállítólevél rögzítése után a program leellenőrzi a terméken megadott VTSZ szám, illetve az összesített súly –és nettóérték alapján, hogy bejelentésköteles-e az adott bizonylat. Amennyiben igen, felhossa az EKÁER lapot (4. ábra).

A megfelelő adatok kitöltése után igényelhető az EKÁER szám. Ha ezt még nem szeretnénk megtenni, akkor a „mentés és bezárás” gombbal piszkozat készíthető belőle, illetve mentés nélkül a későbbiekben is elindítható a folyamat. Ehhez csak ki kell választani a megfelelő bizonylatot és az „EKAER szám igénylése” gombra kattintani (8. ábra).

Bizonylatszám	Kelte	Ügyfél r	323381	Magyarország	5732 Mezőgyán, Béke utca 10	Cím megnevezés	Teljesítés
SZL00004/2015	2015.07.24.	Teszt Ügyfél	323381	Magyarország	5732 Mezőgyán, Béke utca 10	Központi	2015.07.24.
SZL00005/2015	2015.07.24.	Teszt Ügyfél	323381	Magyarország	5732 Mezőgyán, Béke utca 10	Központi	2015.07.24.

8. ábra

A lementett EKÁER lapok a Szállítványozás/EKAER listán érhetőek el (9. ábra).

EKÁER szám	Bejelentés dátuma	Lejárt dátuma	Berakodás dátuma	Kirakodás dátuma	Szállító módosíthat	Fuvarozás oka	Áruforgalom iránya	Értékesítő név	Státusz
E1507240011D830	2015.07.24.	2015.08.08.			<input type="checkbox"/>	Beszerezés/Értékesítés	Belföld-belföld irány	DEMÓ Kft.	Aktív
E1507240011DAB2	2015.07.24.	2015.08.08.			<input type="checkbox"/>	Beszerezés/Értékesítés	Belföld-belföld irány	DEMÓ Kft.	Piszkozat

9. ábra

Látható, hogy „piszkozat” státuszban még nem rendelkezik EKÁER számmal a tétel. Ha visszanyitjuk, ebben a státuszban még módosíthatóak az adatok és elindítható az igénylés. Aktív státusz esetén (vagyis amikor már adott az EKÁER szám), csak néhány dolgot módosíthatunk (például a járművet). Ha hiányos volt a lap az igényléskor, akkor azok még pótolhatóak ebben az állapotban.

Ha befejeztük a módosításokat, illetve minden adat rendben van, akkor véglegesíthetjük az EKÁER-t (10. ábra).

KS EKÁER

A bejelentés EKÁER köteles!

EKÁER véglegesítése

A menüpont segítségével véglegesítheti/lezárhatja az EKÁER számot

EKÁER szám: Szállítás oka:

Státusz: Áruforgalom iránya:

Feladó

Név:

Adószám:

Ország:

Cím:

Címzett

Név:

Adószám:

Ország:

Cím:

Gépjárművek és szállítási beállítások | Felrakodás és kirakodás adatai | Árlista

Szállítási beállítások

Szállító módosíthat

Kombinált fuvarozás

Címzetti bejelentés

Gépjárművek

Gépjármű:

Vontatmány:

Felrakodás dátuma

Felrakodás:

Kirakodás dátuma

Kirakodás:

10. ábra

Amennyiben az alábbi üzenetet kapja EKÁER szám igénylésekor:

Figyelmeztetés

! A művelet nem hajtható végre

A bejelentéshez NÉBIH regisztráció, FELIR szám szükséges!

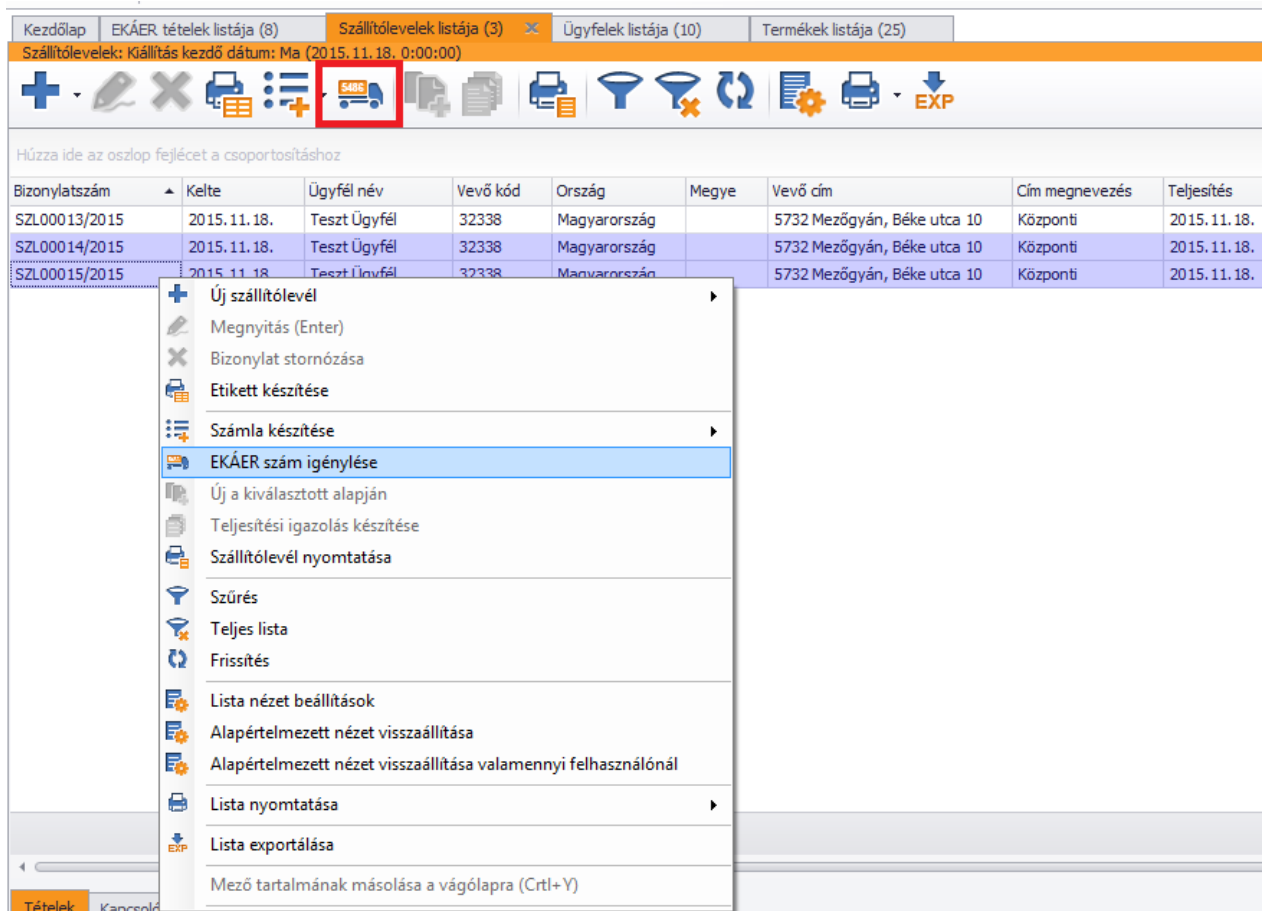
OK

Ez esetben olyan VTSZ számot rögzített a termékhez, amely bejelentéséhez nincs jogosultsága az EKÁER rendszerében.

6. Több szállítólevélből egy EKÁER rögzítésének lehetősége

Egy EKÁER-re azok a bizonylatok rakhatók, amelyeken azonos ügyfél van beállítva, ugyanazon időben lesznek kiszállítva, ugyanazon gépjárművel. Fontos, hogy csak addig vihető fel új tétel, amíg az EKÁER lap nem került aktív státuszba, vagyis piszkozat, nincs hozzá EKÁER szám igényelve (az EKÁER 1.9 API ezt nem biztosítja). Erre két lehetőség van:

- Ha még nem rögzítettünk egyik bizonylathoz sem EKÁER-t, akkor a szállítólevelek listájáról többszörös kijelöléssel:








The screenshot shows a software interface with a table of invoices. The table has columns for Bizonylatszám, Kelte, Ügyfél név, Vevő kód, Ország, Megye, Vevő cím, Cím megnevezés, and Teljesítés. Three rows are visible, all for 'Teszt Ügyfél' in Hungary. A context menu is open over the first row, with 'EKÁER szám igénylése' highlighted. The menu also includes options like 'Új szállítólevél', 'Megnyitás (Enter)', 'Bizonylat stornóztatása', 'Etikett készítése', 'Számola készítése', 'Új a kiválasztott alapján', 'Teljesítési igazolás készítése', 'Szállítólevél nyomtatása', 'Szűrés', 'Teljes lista', 'Frissítés', 'Lista nézet beállítások', 'Alapértelmezett nézet visszaállítása', 'Alapértelmezett nézet visszaállítása valamennyi felhasználónál', 'Lista nyomtatása', 'Lista exportálása', and 'Mező tartalmának másolása a vágólapra (Ctrl+Y)'. The 'EXP' button is visible in the bottom left corner.

Bizonylatszám	Kelte	Ügyfél név	Vevő kód	Ország	Megye	Vevő cím	Cím megnevezés	Teljesítés
SZL00013/2015	2015. 11. 18.	Teszt Ügyfél	32338	Magyarország		5732 Mezőgyán, Béke utca 10	Központi	2015. 11. 18.
SZL00014/2015	2015. 11. 18.	Teszt Ügyfél	32338	Magyarország		5732 Mezőgyán, Béke utca 10	Központi	2015. 11. 18.
SZL00015/2015	2015. 11. 18.	Teszt Ügyfél	32338	Magyarország		5732 Mezőgyán, Béke utca 10	Központi	2015. 11. 18.

- Amennyiben már van lerögzített EKÁER (piszkozat státuszban):

KS EKÁER

A bejelentés EKÁER köteles!

Új bizonylat rendelése az EKÁER-hez
i A menüpont segítségével új bizonylatot adhat hozzá az EKÁER-hez

EKÁER adatok

EKÁER szám:

Státusz: Áruforgalom iránya:

Feladó

Név:

Adószám:

Ország:

Cím:

Címzett

Név:

Adószám:

Ország:

Cím:

Gépjárművek és szállítási beállítások | Felrakodás és kirakodás adatai | Árlista

Szállítási beállítások

Szállító módosíthat

Kombinált fuvarozás

Címzetti bejelentés

Gépjárművek

Gépjármű:

Vontatmány:

Felrakodás dátuma

Felrakodás:






Kirakodás dátuma

Kirakodás:

Az EKÁER lapra felkerült egy információs sáv, ami jelzi, hogy a felrögzített bizonylatok alapján van-e EKÁER bejelentési kötelezettség.

KS EKÁER

A bejelentés nem EKÁER köteles!

7. EKÁER lapról bizonylat eltávolítása

Amennyiben véletlenül rossz bizonylatot vitt fel egy EKÁER lapra, lehetőséget biztosítunk annak törlésére is. Ez piszkozat és aktív státuszban is megtehető. Így nem kell törölni az EKÁER lapot, illetve a szállítólevelet újra rögzíthetjük a megfelelő lapra.

The screenshot shows the EKÁER application window with a red header bar containing the text "A bejelentés EKÁER köteles!". Below the header is a toolbar with several icons, one of which is highlighted with a red box. A dialog box titled "Bizonylat eltávolítása az EKÁER-ről" is displayed over the main form. The dialog contains an information icon and the text: "A menüpont segítségével eltávolíthat EKÁER-hez kapcsolódó bizonylatot." The main form displays the following data:

EKÁER adatok	
EKÁER szám	E151
Státusz	Aktív
Áruforgalom iránya	Belföld-belföld irány
Beszerzés/Értékesítés	

Feladó		Címzett	
Név	DEMÓ Kft.	Név	Teszt Ügyfél
Adószám	13812203	Adószám	13812203
Ország	Magyarország	Ország	Magyarország
Cím	1111 Budapest, Raktár út 3	Cím	5732 Mezőgyán, Béke utca 10

8. Súly megadása/módosítása a bizonylatnál

Az EKÁER lap Árulista részén módosíthatóvá váltak az egyes tételekhez tartozó súly adatok (bizonylatonként csoportosítva). Ezt piszkozat és aktív státuszban is meg lehet tenni, az utóbbi esetén meg kell adnunk a módosítás okát is. Ha módosítunk a súly adatokon, az információs sávban megtekinthető, hogy továbbra is megmaradt a bejelentési kötelezettség.

Gépjárművek és szállítási beállítások		Felrakodás és kirakodás adatai		Árulista	
Megnevezés	Érték	Súly	KN/TESZOR		
▼ Bizonylatszám: SZL00020/2015 (1)					
EKÁER - termék	1 000 000 Ft	20 kg	34012090		
	1 000 000 Ft	20 kg			
▼ Bizonylatszám: SZL00019/2015 (1)					
EKÁER - termék	1 000 000 Ft	20 kg	34012090		
	1 000 000 Ft	20 kg			
▼ Bizonylatszám: SZL00018/2015 (1)					
EKÁER - termék (súlyra)	5 000 Ft	3000 kg	29209040		
	5 000 Ft	3 000 kg			
	2 005 000 Ft	3 040 kg			

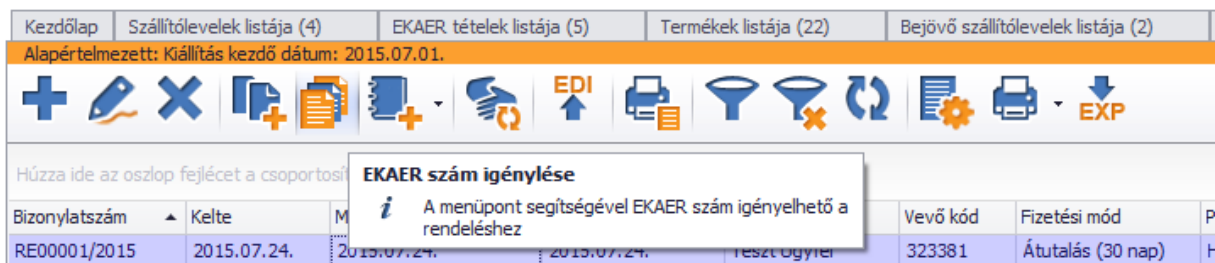
A súlyok kezelése már 3 tizedes jegyig történik, illetve az 1 kg-nál kisebbek sincsenek felkerekítve (Ez változás a korábbiakhoz képest, amikor is fel kellett kerekíteni).

9. Bejövő szállítólevélből EKÁER szám igénylés

Hasonlóan működik, mint a kimenő szállítólevélen

10. Vevői –és Szállítói rendelésből EKÁER szám igénylés

A szállítólevelekből készített EKÁER tételekkel szemben a különbség annyi, hogy a bizonylat rögzítése után nem ugrik fel automatikusan az EKÁER ablak, hanem rögzítés után futtathatjuk a funkciót (11. ábra). Innentől kezdve ugyanaz a menete.



11. ábra

Ha ezekből a rendelésekből később szállítólevél készül és már volt hozzá lerögzített EKÁER, akkor a szállítólevél ugyanazt fogja használni.

11. EKÁER szám megjelenítése a szállítólevélen

Miután aktívvá vált az EKÁER státusza, a szállítólevél nyomtatási képén megjelenik az EKÁER szám (12. ábra).

Telefon:	Fax:				
Fax:	E-mail:				
E-mail:	Weboldal:				
Weboldal:	Ügyintéző:				
Teljesítés		Kelte		EKÁER szám	
2015.07.24.		2015.07.24.		E1507240011DAF1	
Termékkód Raktár Megjegyzés	Termék KN/TESZOR	Áfa (%)	Mennyiség Nettó	Áfa	Egységár Bruttó
Bolt	"Kockázatos" termék 38249085	27%	1 db 10 000 Ft	2 700 Ft	10 000 Ft 12 700 Ft
Összesen			Nettó 10 000 Ft	Áfa 2 700 Ft	Bruttó 12 700 Ft

12. ábra

Amennyiben nem jelenik meg, akkor még vagy nem lett az EKÁER szám megigényelve, vagy a nyomtatási sablonon nincs beállítva (13. ábra).

13. ábra

A bejövő szállítólevél sablonon szintén el kell végezni a beállítást.

12. Bizonylat sztorója

Bizonylat sztorózásakor az EKÁER ablak megjelenik, hogy felhívja a figyelmet, hogy az EKÁER-hez tartozó tételek törlésre kerülnek

Olyan EKÁER amely göngyölve tartalmaz több bizonylatot is, ezek közül pedig van olyan bizonylat, amely rontott státuszba került, akkor a rendszer automatikusan törli az EKÁER tételek közül azokat, amelyek a sztorózott bizonylathoz kapcsolódtak. Erre a felület fel is hívja a figyelmet

13. EKÁER törlése

EKÁER törlésére csak az első két állapotból van lehetőségünk:

- Piszkozatból: A törlés gombra kattintva a státusz átáll töröltre
- Aktív státuszból: Meg kell adni a törlés indokát és csak utána fog a státusz töröltre állni

Véglegesített EKÁER nem törölhető!

Amennyiben törlésre került egy EKÁER tétel:

- nem módosítható
- nem véglegesíthető
- a hozzá kapcsolódó bizonylat(ok)ból nem készíthető új EKÁER

A Törölt EKÁER-hez csatolt bizonylatok újra felrakhatók, amennyiben még nincsenek rontva.

14. Áruforgalom irányára vonatkozóan

Európai Unió -> Belföld – Címzett jelenti

Az EKÁER igénylésekor nem szükséges:

- A belföldi útszakaszon szállítást végző járművek rendszámát (a termék belföldi útszakaszon történő fuvarozásának megkezdéséig bejelenthető),
- A jármű kirakodási címre érkezésének időpontját (a kirakodási címre érkezés a ténybeli megvalósulás időpontját követő harmadik munkanapig, de az EKÁER szám érvényességi idején belül megadható),
- A fuvarozás megkezdésének időpontját (közösségen belüli termékbeszerzések és egyéb célú behozatalok esetén ezt az információt nem kell bejelenteni)

Belföld -> Európai Unió – Feladó jelenti

Nem tartozik a bejelentendő adatok közé:

- A kirakodási címre érkezés időpontja
- A kirakodási címen található ingatlant jogszerűen használó adózó adatai

Elegendő a fuvarozás megkezdéséig jelteni:

- A fuvarozást teljesítő járművek forgalmi rendszámait
- A fuvarozás megkezdésének időpontját

Belföld -> Belföld – Feladó jelenti (kivéve nem kockázatos termék esetén a fuvart szervező címzett)

Nem tartozik a bejelentendő adatok közé:

- Fuvarozás indoka (mivel a belföldi szállítással járó ügyletek esetében a termékértékesítéssel nem járó egyéb célú szállítások nem EKÁER szám kötelesek)
- A fuvarozás megkezdésének időpontját

Az EKÁER szám megállapításához nem szükséges:

- A szállítást végző gépjárművel rendszáma (a fuvarozás megkezdéséig kell közölni)
- A kirakodási címre érkezés időpontja (az kirakodási címre érkezést követő harmadik munkanapig kell bejelenteni, az EKÁER szám érvényességi idején belül)

15. Termékekre vonatkozó mentességek

- a jövedéki adóról és a jövedéki termékek forgalmazásának különös szabályairól szóló törvény szerinti alkoholtermék, sör, bor, pezsgő, köztes alkoholtermék, dohánygyártmány, szárított dohány, ellenőrzött ásványolajtermék, bioetanol, biodízel, E85
- a hatályos vámjogszabály szerinti vámfelügyelet alatt álló termék,
- a hulladékszállításról szóló 1013/2006/EK európai parlamenti és tanácsi rendelet szerinti bejelentésköteles hulladékszállítás keretében szállított termék,
- a fémkereskedelemről szóló törvény szerinti fémkereskedelmi engedélyköteles termék,
- az emberi alkalmazásra kerülő gyógyszerekről és egyéb, a gyógyszerpiacot szabályozó törvények módosításáról szóló 2005. évi XCV. törvény 1. § 1. pontja szerinti anyagok,
- a postai szolgáltatásokról szóló törvény szerint postai küldeményként feladott termék,